

CAPÍTULO 3 DE COMPRAS

VOCABULARIO: PREPARACIÓN

De compras (pp. 98–99)

Preparation: Have students skim the vocabulary list quickly, then close books and listen to you, watching carefully. Each time you introduce a new word from the list, write it on the board. Use gestures and point when possible to items you are speaking of.

Sample Passage: **Hoy vamos a hablar de la ropa. Esta es la ropa** (indicate your own clothing). **Hay ropa para hombres y hay ropa para mujeres. También hay ropa «unisexo», para los dos sexos.**

¿Dónde compra Ud. la ropa? Hay dos lugares típicos para comprar ropa: el almacén y la tienda. Los almacenes son grandes (gesture) y las tiendas son pequeñas. Penney's es un almacén y es grande, pero (name of a local shop) es una tienda y es pequeña. En los almacenes venden de todo... ropa, aparatos electrónicos y otros objetos. Los almacenes venden cosas y Ud. compra cosas. Vender es lo opuesto de comprar... (and so forth, explaining terms through simple contexts).

Suggestion: To illustrate **regatear**, create and act out a brief dialogue, taking on both parts yourself. Sketch the faces of buyer and seller on the board, and point to the appropriate face as you say each one. Then summarize the transaction for further input.

Quick Sample questions.

Comprehension ¿Es cierto o falso?

- Check:*
1. Los almacenes son grandes y las tiendas son pequeñas.
 2. Sears sólo vende ropa para hombres.
 3. Las tiendas venden de todo.
 4. Lo opuesto de comprar es vender.

¿De qué color es? (p. 101)

Preparation: Wear items that represent some of the colors to be presented. Also bring magazine photos of familiar articles of clothing in all the colors, as well as in plaid, stripes, and polka-dots.

Presentation: Follow the model of the sample and discuss it, repeating its name for **Capítulo 2**. Point to an article and discuss it, repeating its name and color at least twice, then go on to another item. After three or four items, go back and review. Check comprehension by pointing and asking either/or questions, such as **¿Es verde o es azul?**

Final Review: Ask about items of clothing that students are wearing. **¿De qué color es la camiseta de Jorge? ¿Quién lleva una camisa de cuadros hoy?**, and so forth. When you have finished this review, students will be ready to start the textbook activities.

ACTIVIDAD DE DESENLACE: DE COMPRAS EN UN PAÍS HISPANOHABLANTE


- Activity:* Students will role-play a situation in a Hispanic shopping mall, between two clients and a clerk. They will prepare and present appropriate store objects, such as a poster board with the store's name and the discounted or sale items. They may also wish to bring in currency from the country.
- Purpose:* To create a context in which students can review and practice the grammar from **Capítulo 3** and vocabulary related to stores and shopping
- Resources:* *Puntos de partida* textbook, the Internet, and other sources as appropriate
- Vocabulary:* Clothing and accessories, and their cost; colors; numbers above 100
- Grammar:* Principal grammar structures covered in **Capítulo 3** of the textbook, including demonstrative adjectives, the verb **ir** and **ir** + infinitive, the contraction **al**
- Recycled Content:* Adjectives, gender and number, interrogatives, **me/te/le gusta(n)**, **estar**, **ser**, and other verbs from previous chapters
- Duration:* Out-of-class preparation time will vary. In-class time will be approximately 5 minutes per presentation.
- Format:* Groups of three to four students
- Comments:* You may wish to comment on difference/similarity of dress codes in the Spanish-speaking world and bring in examples of Latin American and Spanish currency.





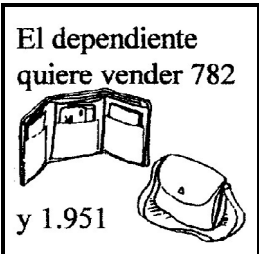
GAMES AND ACTIVITIES

Capítulo 3

La fotonovela

Using six of the following pictures, write a short story about how members of this family spend their weekends (los fines de semana). Include the words **con frecuencia**, **a veces**, **casi nunca**, **nunca**, and **siempre**.



	Vocabulario	Verbos	Gramática	Traducción
10 pts	<p>Voy a comprar...</p> 	<p>¿_____ Ud. los exámenes largos o cortos?</p>	<p>¿Qué es (<i>this</i>)? ¡Creo que hay un insecto en mi sopa!</p>	<p>How much does the German watch cost? \$2,400.00 dollars!</p>
20 pts	<p>Ramón lleva...</p> 	<p>¡Uds. no _____ regatear en un almacén porque hay precios fijos!</p>	<p>(<i>This</i>) tarde tengo que escuchar (<i>these</i>) cintas en el laboratorio.</p>	<p>Where are you going, to the marketplace or to the shopping mall?</p>
30 pts	<p>Prefiero...</p> 	<p>Mis compañeros de clase _____ a mi residencia esta tarde para mirar la televisión.</p>	<p>(<i>That—right there</i>) tienda es más pequeña que (<i>that—over there</i>) almacén.</p>	<p>There are many sales here! This ugly jacket is a bargain!</p>
40 pts	<p>En esta tienda hay 534 _____ y 869 _____</p> 	<p>Tú no _____ razón. Yo no _____ miedo de los gatos negros.</p>	<p>Jaime, (<i>that</i>) cinturón que llevas hoy no hace juego (<i>match</i>) con (<i>those</i>) zapatos.</p>	<p>I feel like resting, but I have to go shopping.</p>
50 pts	<p>El dependiente quiere vender 782 _____ y 1.951 _____</p> 	<p>Eva y yo _____ de compras mañana. Yo _____ <i>jeans</i> viejos.</p>	<p>(<i>These</i>) camisetas aquí son blancas, (<i>those</i>) camisetas allí son pardas y (<i>those</i>) camisetas allá son grises.</p>	<p>My daughter wants to wear clothing of the latest style, but it is very expensive!</p>

Answer Key for *Arriésgate*

Capítulo 3

Vocabulario:	10 pts	Voy a comprar un sombrero verde, un traje de baño azul y un par de botas rojas.
	20 pts	Ramón lleva (a) una corbata, (b) un traje, (c) un abrigo y (d) un par de zapatos.
	30 pts	Prefiero los suéteres de lana, los vestidos de seda y los calcetines de algodón.
	40 pts	En esta tienda hay quinientos treinta y cuatro pantalones de cuadros y ochocientas sesenta y nueve camisas de rayas.
	50 pts	El dependiente quiere vender setecientos ochenta y dos carteras anaranjadas y mil novecientas cincuenta y una bolsas amarillas.
Verbos:	10 pts	Prefiere
	20 pts	pueden
	30 pts	vienen (van)
	40 pts	tienes; tengo
	50 pts	vamos; llevo (uso)
Gramática:	10 pts	esto
	20 pts	Esta; estas
	30 pts	Esa; aquel
	40 pts	ese; esos
	50 pts	Estas; esas; aquellas
Traducción:	10 pts	¿Cuánto cuesta (es) el reloj alemán? ¡Dos mil cuatrocientos dólares!
	20 pts	¿Adónde vas, al mercado o al centro comercial?
	30 pts	¡Hay muchas rebajas aquí! ¡Esta chaqueta fea es una ganga!
	40 pts	Tengo ganas de descansar, pero tengo que ir de compras.
	50 pts	Mi hija quiere llevar (usar) ropa de última moda, pero ¡es muy cara!

<p style="text-align: center;">ACCIONES</p> <ol style="list-style-type: none"> 1. comprar to buy 2. recibir to receive 3. escuchar to listen (to) 4. cantar to sing 5. abrir to open 6. tocar to play (<i>a musical instrument</i>) 7. leer to read 8. regresar to return (<i>to a place</i>) 9. aprender to learn 10. mirar to look at, watch <p style="text-align: center;"><i>Dígalo como pueda, Capítulos 1–3</i></p>	<p style="text-align: center;">ACCIONES</p> <ol style="list-style-type: none"> 1. enseñar to teach 2. comprender to understand 3. trabajar to work 4. bailar to dance 5. vender to sell 6. tomar to take; to drink 7. ir to go 8. practicar to practice 9. escribir to write 10. buscar to look for <p style="text-align: center;"><i>Dígalo como pueda, Capítulos 1–3</i></p>
<p style="text-align: center;">ADJETIVOS</p> <ol style="list-style-type: none"> 1. bajo/a short (<i>in height</i>) 2. joven young 3. pobre poor 4. amarillo/a yellow 5. amable kind; nice 6. guapo/a handsome; good-looking 7. pequeño/a small 8. azul blue 9. moreno/a brunet(te) 10. fiel faithful <p style="text-align: center;"><i>Dígalo como pueda, Capítulos 1–3</i></p>	<p style="text-align: center;">ADJETIVOS</p> <ol style="list-style-type: none"> 1. corto/a short (<i>in length</i>) 2. perezoso/a lazy 3. malo/a bad 4. rosado/a pink 5. soltero/a single (<i>not married</i>) 6. inteligente intelligent 7. delgado/a thin; slender 8. verde green 9. rubio/a blond(e) 10. barato/a inexpensive <p style="text-align: center;"><i>Dígalo como pueda, Capítulos 1–3</i></p>

<p style="text-align: center;">OBJETOS</p> <ol style="list-style-type: none"> 1. la calculadora calculator 2. el dinero money 3. el reloj clock; watch 4. la puerta door 5. el bolígrafo pen 6. los calcetines socks 7. la seda silk 8. el regalo gift; present 9. el coche car 10. la blusa blouse <p style="text-align: center;"><i>Dígalo como pueda, Capítulos 1–3</i></p>	<p style="text-align: center;">OBJETOS</p> <ol style="list-style-type: none"> 1. el diccionario dictionary 2. la mochila backpack 3. el cinturón belt 4. la silla chair 5. la pizarra chalkboard 6. la lana wool 7. la cartera wallet 8. la chaqueta jacket 9. el gato cat 10. la revista magazine <p style="text-align: center;"><i>Dígalo como pueda, Capítulos 1–3</i></p>
<p style="text-align: center;">OBJETOS</p> <ol style="list-style-type: none"> 1. el cuaderno notebook 2. el escritorio desk 3. la camiseta T-shirt 4. el lápiz pencil 5. la ventana window 6. las medias stockings 7. el pájaro bird 8. el vestido dress 9. los aretes earrings 10. el periódico newspaper <p style="text-align: center;"><i>Dígalo como pueda, Capítulos 1–3</i></p>	<p style="text-align: center;">OBJETOS</p> <ol style="list-style-type: none"> 1. el libro de texto textbook 2. la mesa table 3. el perro dog 4. la carta letter 5. la ganga bargain 6. el precio price 7. el algodón cotton 8. el papel paper 9. las botas boots 10. la corbata tie <p style="text-align: center;"><i>Dígalo como pueda, Capítulos 1–3</i></p>

<p style="text-align: center;">LUGARES</p> <ol style="list-style-type: none"> 1. la casa house 2. el almacén department store 3. la biblioteca library 4. la fiesta party 5. el país country (<i>nation</i>) 6. la oficina office 7. el centro downtown 8. la tienda shop, store 9. el salón de clase classroom 10. la universidad university <p style="text-align: center;"><i>Dígalo como pueda, Capítulos 1–3</i></p>	<p style="text-align: center;">LUGARES</p> <ol style="list-style-type: none"> 1. la ciudad city 2. el mercado market(place) 3. la librería bookstore 4. el edificio building 5. el apartamento apartment 6. el cuarto room 7. los Estados Unidos United States 8. la cafetería cafeteria 9. la residencia dormitory 10. el centro comercial shopping mall <p style="text-align: center;"><i>Dígalo como pueda, Capítulos 1–3</i></p>
<p style="text-align: center;">PERSONAS</p> <ol style="list-style-type: none"> 1. el/la secretario/a secretary 2. el/la dependiente/a clerk 3. el/la compañero/a de clase classmate 4. el/la abuelo/a grandfather/grandmother 5. el hombre man 6. el/la tío/a uncle/aunt 7. el/la bibliotecario/a librarian 8. el/la esposo/a husband/wife 9. el/la hijo/a son/daughter 10. el/la estudiante student <p style="text-align: center;"><i>Dígalo como pueda, Capítulos 1–3</i></p>	<p style="text-align: center;">PERSONAS</p> <ol style="list-style-type: none"> 1. el/la extranjero/a foreigner 2. el/la cliente/a client, customer 3. el/la consejero/a advisor 4. el/la primo/a cousin 5. la mujer woman 6. el/la amigo/a friend 7. el/la nieto/a grandson/granddaughter 8. el/la profesor(a) professor 9. el/la compañero/a de cuarto roommate 10. el/la hermano/a brother/sister <p style="text-align: center;"><i>Dígalo como pueda, Capítulos 1–3</i></p>

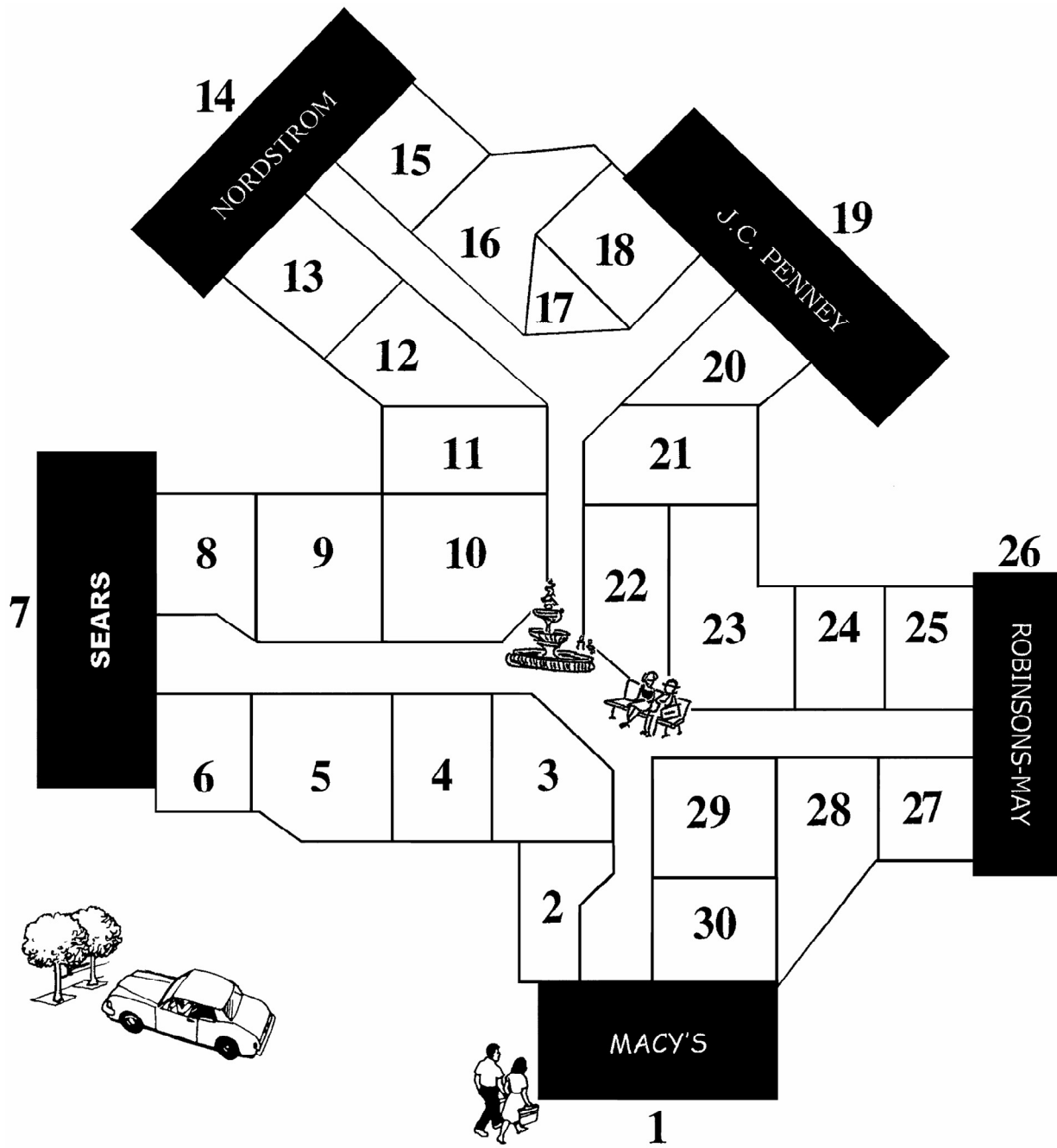
**¡Felicitaciones! ¡Ud. acaba de ganar la lotería!
¡Ud. es multimillonario/a!**

You have decided to use your new-found wealth to purchase large quantities of clothing to donate to worthwhile charities. You also plan to buy lots of extravagant gifts for yourself, family members, friends, and classmates. **¡Vamos al centro comercial!**

1. Starting in the parking lot, roll the die and move your marker the indicated number of spaces to the store or department store you will visit first.
2. Choose a card from the “**las compras**” deck and a card from the “**los gastos**” deck.
3. Make a statement that includes the clothing items, the descriptive word(s), and the price.

**MODELO: En esta tienda (En este almacén) voy a comprar muchas faldas largas.
Tengo que pagar seiscientos once dólares.**

4. If the other members of the group agree that your statement is correct, stay in that store until your next turn. If you make errors in (1) naming the items, (2) using the proper form of the descriptive word(s), or (3) saying the dollar amount, you must move back one, two, or three spaces as a penalty.
5. Each player repeats this procedure in turn until the winning player completes the shopping trip and returns to the parking lot with his or her purchases.



white socks	pretty dresses	pink tennis shoes	expensive wallets	long skirts
silk ties	gold earrings	black belts	purple jackets	Spanish shoes
gray suits	inexpensive watches	shorts	good raincoats	leather pants
cotton T-shirts	blue coats	yellow boots	orange socks	English shirts
red hats	brown sandals	jeans of the latest style	cotton underwear	striped blouses
wool sweaters	green swimsuits	small purses	silk stockings	black caps

\$500,00	\$3.167,00	\$6.209,00	\$7.123,00	\$10.004,00
\$2.498,00	\$5.388,00	\$1.582,00	\$456,00	\$816,00
\$7.932,00	\$877,00	\$2.789,00	\$5.000,00	\$4.455,00
\$1.125,00	\$611,00	\$905,00	\$3.318,00	\$5.542,00
\$945,00	\$961,00	\$891,00	\$8.066,00	\$6.019,00
\$715,00	\$4.014,00	\$767,00	\$1.110,00	\$999,00